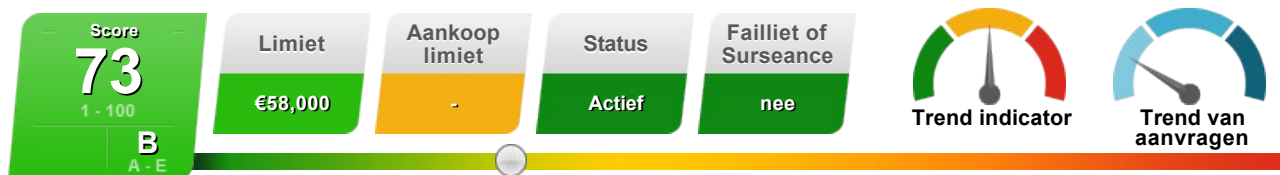


R.D.M. Management Beheer B.V. - 01111276



Samenvatting

KvK-nummer	01111276		
Bedrijfsnaam	R.D.M. Management Beheer B.V.		
Adres	Van Sminiaweg 109 9064KH ALDTSJERK		
Safe Number	NL00045222	Klik hier	
Telefoonnummer	0582560650		
RSIN nummer	815144647		
Rechtsvorm	Besloten vennootschap met gewone structuur		
Vestigingsnummer	000004405005		
Datum vestiging	13-12-2005		

Kredietinformatie

Bedrijfsstatus	Actief		
Huidige score (0-100)	73	Huidige kredietlimiet (€)	58,000
Score omschrijving	goede kredietwaardigheid		
Omzet	-	resultaat uit gewone bedrijfsvoering voor belasting	-
Netto waarde	712,394	Aankoop limiet	-

Internationale Score

B Internationale Score Omschrijving	Laag Risico	De Creditsafe Internationale Score is een gestandaardiseerde score afgeleid van de normale Creditsafe score. Hierdoor kan een score vergelijking worden gemaakt tussen bedrijven in verschillende landen.
--	-------------	---

Hoogste moedermaatschappij

Safe Number	Bedrijfsnaam	Ondernemingsnummer
NL00045222	R.D.M. Management Beheer B.V.	01111276

Geen gelieerde bedrijven gevonden.

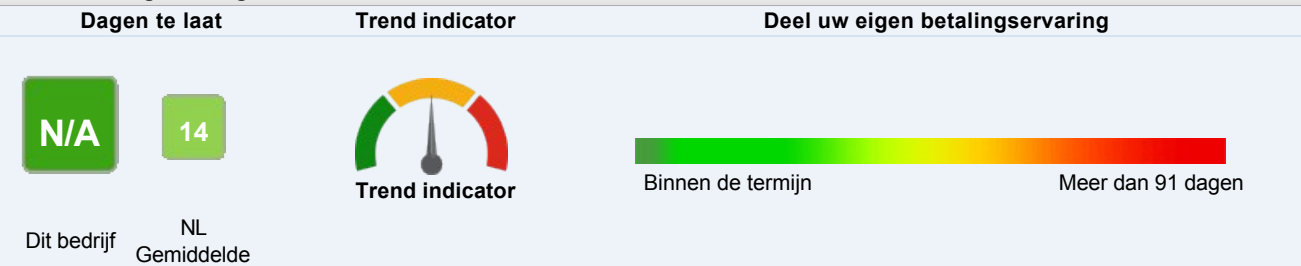
Commentaar

De onderneming is meer dan 10 jaar geleden opgericht.	→
De onderneming heeft 0 werknemers.	→
De onderneming maakt deel uit van een groep.	→
De onderneming is langer dan 16 maanden op dit adres gevestigd.	→
De krediet score voor deze onderneming is gestegen van 70 naar 73 op 16-12-2014.	↑
De kredietlimiet voor deze onderneming is gestegen van €56000 naar €58000 op 16-12-2014.	↑
De jaarrekening gegevens zijn 23 maanden oud.	→

Jaarverslag

Datum meest recente jaarverslag	Netto Waarde	Werkkapitaal	Liquideitsratio
31-12-2013	712.394	108.942	1,15
31-12-2012	710.192	77.150	1,17
31-12-2011	815.278	149.385	1,34


Samenvatting betalingsinformatie



Media solutions

Klik hier voor media resultaten

Online Incasso



Zoek het bedrijf op

Voer het bedrag in

Kies een incasso-bureau

Akkoord en verzending

Bij Creditsafe kunt u in enkele minuten uw incasso-zaken online aanmelden. Het is eenvoudig, veilig en snel. Daarnaast hebt u de keuze uit drie incasso bureau's. Volg de genoemde stappen en uw incasso wordt automatisch voor u ingediend.

Ga

Overzicht betalingsgedrag

Gemiddelde kredietduur	Openstaande dagen
Gemiddelde kredietduur sector	Gemiddeld aantal openstaande dagen sector
54,35	52,49
Uitstel van betaling / moratorium	nee

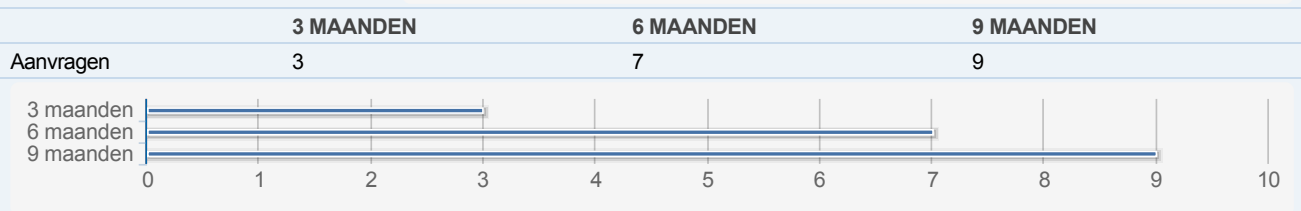
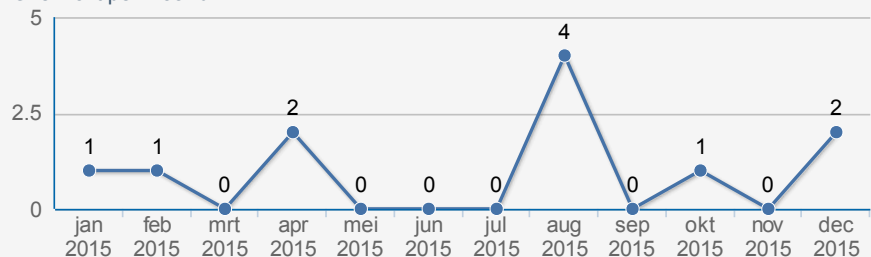
Overzicht faillissementen

Rechtzaken	nee
------------	-----

Aanvraag overzicht

De laatste aanvraag was 14-12-2015. Er zijn 11 aanvragen geweest in de afgelopen 12 maanden. Er is een gemiddelde van 1 rapport aanvragen per maand.

Overzicht per maand



Bedrijfsinformatie

Handelsnaam	R.D.M. Management Beheer B.V.	Kantoor type	Hoofdvestiging
Straat	Van Sminiaweg	Huisnummer of postbus	109
Plaats	ALDTSJERK	Postcode	9064KH
Telefoonnummer	0582560650	Internetadres	
Bedrijfsstatus	Actief	Rechtsvorm	Besloten vennootschap met gewone structuur
Startdatum onderneming	13-12-2005	Datum akte van oprichting	13-12-2005
Type organisatie	Onderneming		
Exporteur	nee	Importeur	nee
Opheffingsdatum		Datum voortzetting	
Datum meest recente jaarverslag	31-12-2013		
Reden van ontbinding		Reden van inschrijving	Nieuwe vestiging (oprichting algemeen)

Activiteit

Hoofd activiteit code:	6420
Hoofdactiviteit beschrijving:	Financiële holdings

Gegevens correspondentieadres

Straat	Van Sminiaweg	Huisnummer of postbus	109
Plaats	ALDTSJERK	Postcode	9064KH
		Land	Nederland

Kapitaalgegevens

Maatschappelijk kapitaal		Geplaatst kapitaal	18,000
Gestort kapitaal	18,000		

Personeelsgegevens

Aantal werknemers	0
Aantal werknemers (Bron: Jaarrekening)	0
Werkzame personen fulltime	

Informatie directeuren

R.D.M. Hansma





Jaarverslagen

Algemene gegevens uit de jaarrekening

Jaarverslagen	31-12-2013	31-12-2012	31-12-2011	31-12-2009	31-12-2008
Accountantscontrole					
Oordeel					
 Geconsolideerde dochters	0	- 0	- 0	- 0	- 0

Balans

Jaarverslagen	31-12-2013	%	31-12-2012	%	31-12-2011	%	31-12-2009	%	31-12-2008
Weken	52		52		52		52		52
Valuta	EUR		EUR		EUR		EUR		EUR
Geconsolideerde (y / n)	N		N		N		N		N
ACTIVA									
Immateriële vaste activa	-	-	-	-	-	-	-	-	-







	Materiële vaste activa	453.518	13,7%	398.866	-15,3%	471.108	12%	420.601	855,4%	44.023
	Financiële vaste activa	405.934	-19,2%	502.176	-6,4%	536.697	-59,5%	1.325.206	64,3%	806.696
	Totaal vaste activa	859.452	-4,6%	901.042	-10,6%	1.007.805	-42,3%	1.745.807	105,2%	850.719
	Voorraden	50.000	-	-	-	-	-	-	-	-
	Handelsdebiteuren	-	-	-	-	-	-	-	-	-
	Overige vorderingen	447.297	-15,5%	529.287	-10,4%	590.860	-13%	679.093	59,5%	425.818
	Liquide middelen	-	-	-	-	-	-	10	-99,2%	1.316
	Overige vlottende activa	0	-	0	-	0	-	0	-	0
	Totaal vlottende activa	497.297	-6%	529.287	-10,4%	590.860	-13%	679.103	59%	427.134
	Totaal Activa	1.356.749	-5,1%	1.430.329	-10,5%	1.598.665	-34,1%	2.424.910	89,8%	1.277.853
PASSIVA										
	Gestort en opgevraagd kapitaal	18.000	0,00 %	18.000	0,00 %	18.000	0,00 %	18.000	0,00 %	18.000
	Reserve voor herwaardering	-	-	-	-	-	-	-	-	71.497
	Aandeel derden	-	-	-	-	-	-	-	-	-
	Onverdeelde winst	0	-	0	-	0	-	0	-	0
	Overige reserves	694.394	0,3%	692.192	-13,2%	797.278	-37,9%	1.284.320	82,3%	704.624
	Groepsvermogen	0	-	0	-	0	-	0	-	0
	Totaal eigen vermogen	712.394	0,3%	710.192	-12,9%	815.278	-37,4%	1.302.320	64%	794.121
	Totaal voorzieningen	-	-	-	-	-	-	-	-	-
	Achtergestelde leningen	-	-	-	-	-	-	-	-	-
	Overige langetermijnverplichtingen	256.000	-4,5%	268.000	-21,6%	341.912	-	0	-	0
	Totaal langetermijnschulden	256.000	-4,5%	268.000	-21,6%	341.912	-	0	-	0
	Handelscrediteuren	-	-	-	-	-	-	-	-	-
	Overige kortlopende schulden	388.355	-14,1%	452.137	2,4%	441.475	-60,7%	1.122.590	132,1%	483.732
	Totaal vlottende passiva	388.355	-14,1%	452.137	2,4%	441.475	-60,7%	1.122.590	132,1%	483.732
	Totaal Passiva	1.356.749	-5,1%	1.430.329	-10,5%	1.598.665	-34,1%	2.424.910	89,8%	1.277.853
	Werkkapitaal	108.942	41,2%	77.150	-48,4%	149.385	133,7%	-443.487	-683,6%	-56.598
	Netto Waarde	712.394	0,3%	710.192	-12,9%	815.278	-37,4%	1.302.320	64%	794.121

Winst & verliesrekening

Jaarverslagen	31-12-2013	%	31-12-2012	%	31-12-2011	%	31-12-2009	%	31-12-2008
Weken	52		52		52		52		52
Valuta	EUR		EUR		EUR		EUR		EUR
Geconsolideerde (y / n)	N		N		N		N		N
Omzet	-		-		-		-		-
Som der overige bedrijfsopbrengsten	-		-		-		-		-
Som der bedrijfslasten	-		-		-		-		-





Bedrijfsresultaat	-	-	-	-	-	-	-	-	-
Rentebaten	-	-	-	-	-	-	-	-	-
Rentelasten	-	-	-	-	-	-	-	-	-
Resultaat uit gewone bedrijfsvoering voor belasting	-	-	-	-	-	-	-	-	-
Belasting	-	-	-	-	-	-	-	-	-
Resultaat uit gewone bedrijfsvoering na belastingen	-	-	-	-	-	-	-	-	-
Aandeel in w/v deelnemingen	-	-	-	-	-	-	-	-	-
Buitengewone baten en lasten	-	-	-	-	-	-	-	-	-
Nettoresultaat	-	-	-	-	-	-	-	-	-
ANDERE INFORMATIE									
Lonen en salarissen	-	-	-	-	-	-	-	-	-
Afschrijvingen en overige waardeverminderingen	-	-	-	-	-	-	-	-	-

Ratio-analyse

Jaarverslagen	31-12-2013	%	31-12-2012	%	31-12-2011	%	31-12-2009	%	31-12-2008
Weken	52		52		52		52		52
Valuta	EUR		EUR		EUR		EUR		EUR
Geconsolideerde (y / n)	N		N		N		N		N
RENTABILITEITSRATIO'S									
Resultaat uit gewone bedrijfsvoering voor aftrek van belasting	-	-	-	-	-	-	-	-	-
Rendement op ingezet vermogen	-	-	-	-	-	-	-	-	-
Rendement op ingezet activatotaal	-	-	-	-	-	-	-	-	-
Rendement op ingezette nettoactiva	-	-	-	-	-	-	-	-	-
Omzet / nettowerkkapitaal	-	-	-	-	-	-	-	-	-
ACTIVITEITENRATIO'S									
Voorraadtermijn in dagen	-	-	-	-	-	-	-	-	-
Debiteurentermijn in dagen	-	-	-	-	-	-	-	-	-
Crediteurentermijn in dagen	-	-	-	-	-	-	-	-	-
LIQUIDITEITSRATIO'S									
 Current ratio	1,28	9,4%	1,17	-12,7%	1,34	123,3%	0,60	-31,8%	0,88
 Quick ratio	1,15	-1,7%	1,17	-12,7%	1,34	123,3%	0,60	-31,8%	0,88
 Actuele schuldratio	0,55	-14,1%	0,64	18,5%	0,54	-37,2%	0,86	41%	0,61
SOLVABILITEITSRATIO'S									
 Solvabiliteitsratio	35,94	-4,8%	37,74	-10%	41,94	-	-	-	-
 Eigen vermogen als percentage	52,51	5,8%	49,65	-2,6%	51,00	-5%	53,71	-13,6%	62,14
 Totale schuldratio	0,90	-10,9%	1,01	5,2%	0,96	11,6%	0,86	41%	0,61

Betalingsgedrag

Samenvatting betalingsinformatie

Dagen te laat	Trend indicator	Deel uw eigen betalingservaring
 		
Dit bedrijf	Trend indicator	Binnen de termijn Meer dan 91 dagen
NL Gemiddelde		

Facturen en Betalingen	
Gemiddelde factuurwaarde	N/A
Facturen beschikbaar	N/A
Betaald	N/A
Uitstaand	N/A
<p>'Facturen en Betalingen' bevat informatie die Creditsafe geautomatiseerd verzamelt via geselecteerde bedrijven die gegevens leveren uit de debiteurenadministratie.</p>	

Betalingservaringen klanten	
Aantal ervaringen	N/A
<p>'Betalingservaringen klanten' bevat informatie die via de website is ingevoerd door Creditsafe gebruikers, gebaseerd op eigen betalingservaringen met klanten.</p>	

Score

Kredietinformatie			
Huidige score (0-100)	73	Huidige kredietlimiet (€)	58,000
Score omschrijving	goede kredietwaardigheid	Huidige aankooplimiet	
SCORE	OMSCHRIJVING		
74 - 100	Zeer goede kredietwaardigheid		
59 - 73	Goede kredietwaardigheid		
37 - 58	Kredietwaardig		
27 - 36	Krediet op onderpand		
0 - 26	Voorzichtig! alleen krediet verlenen naar uw eigen goeddunken		
LIMIET DEFINITIE			
<p>De Creditsafe kredietlimieten worden berekend aan de hand van de jaarrekeningen, demografische kenmerken en branchegegevens. Een kredietlimiet geeft u een advies over het te verlenen krediet en het totale openstaande factuurbedrag op een gegeven moment.</p>			

Internationale Score		
B	Internationale Score Omschrijving	Laag Risico
		De Creditsafe Internationale Score is een gestandaardiseerde score afgeleid van de normale Creditsafe score. Hierdoor kan een score vergelijking worden gemaakt tussen bedrijven in verschillende landen.

Classificatiegeschiedenis		
Datum	Score	Omschrijving
6-12-2014	70	goede kredietwaardigheid
27-2-2014	82	zeer goede kredietwaardigheid
24-2-2014	53	kredietwaardig
1-2-2014	54	kredietwaardig






Limietgeschiedenis	
Datum	Limiet
6-12-2014	56.000
27-2-2014	65.000
24-2-2014	48.500
1-2-2014	49.500

Sectorvergelijking	
Activiteitscode	6420
Activiteitenbeschrijving	Financiële holdings
Gemiddelde kredietscore sector	66,14
Gemiddelde kredietlimiet sector	135,770

Concernrelaties

Samenvatting	
Groep – aantal ondernemingen	5
Linkages – aantal ondernemingen	0
Aantal landen	0

Hoogste moedermaatschappij	
Naam	R.D.M. Management Beheer B.V.

Concernstructuur					
Bedrijfsnaam	Nummer	Safe number	Recentste jaarrekening	Creditsafe score waardering (0-100)	Limiet
- R.D.M. Management Beheer B.V.	 01111276	NL00045222	31-12-2013	73	€58,000
-- Fiskhûske B.V.	 62008862	NL03845095		29	€0
-- RDM Total Services B.V.	 61228354	NL03765158		59	€1,500
-- RDM Financial Services B.V.	 61228508	NL03765172		31	€0
-- ATZ Marketing B.V.	 61228672	NL03765189		50	€1,000

Bedrijven die met dit adres overeenkomen				
Bedrijfsnaam	KvK-nummer	Score	Limiet	Laatste gearchiveerde accounts
ATZ Marketing B.V.	61228672	50	1000	-
Compact Zorg.Plan	01068497	-	-	-
RDM Financial Services B.V.	61228508	31	0	-
RDM Total Services B.V.	61228354	59	1500	-

Linkages

Failliet of Surseance

Faillissementsgegevens
Geen zoek resultaten gevonden

Directie

Directiegegevens (Personen)			
VOORNAAM	ACHTERNAAM	GEBOORTEDATUM	POSITIE
Rebekka Desireë Maja	Hansma	01 augustus 1967	Algemeen directeur

Directiegegevens (Bedrijven)			
------------------------------	--	--	--

Historie

Historie

Datum	Wijziging	Vorige waarde	Huidige waarde
17-12-2014	Nieuwe jaarverslagen gedeponeerd		31/12/2013
21-08-2014	Huisnummer gewijzigd	111	109
21-08-2014	Huisnummer gewijzigd (postadres)	111	109
27-02-2014	Nieuwe jaarverslagen gedeponeerd		31/12/2012
16-01-2013	Nieuwe jaarverslagen gedeponeerd		31/12/2011
27-10-2011	Telefoonnummer gewijzigd	2560650	058 2560650
29-04-2011	Nieuwe jaarverslagen gedeponeerd		31/12/2009
25-02-2010	Naam directeur gewijzigd	Zeilstra-Hansma	Hansma

KvK deponeringen (vanaf 20-12-2012)

Vuldatum	Gevuld evenement
02-12-2014	Deponering Jaarrekening
12-02-2014	Deponering Jaarrekening



© Creditsafe Nederland B.V.
Waldorpstraat 17
2521 CA 's-Gravenhage